













## OTROŠKE BREZŽIČNE SLUŠALKE S SPOMINSKO KARTICO – NAVODILA ZA UPORABO

Navodila					
Št	Funkcije	Stanje slušalk	Delovanje	Glasovni odziv	Indikator
1	Vklop	Slušalke izključene	Dolg pritisk  približno 3 s	Način Bluetooth	Modre in rdeče luči izmenično utripajo
2	Izklop	Slušalke vključene	Dolg pritisk  približno 3 s	Ugasnjen	Indikator izklopljen
3	Povezovanje	Slušalke izključene	Po uspešnem povezovanju stanje vklopljeno	Način Bluetooth	Modre in rdeče luči izmenično utripajo
4	Povezovanje uspešno	Povezovanje	/	Ding-dong	Prižgana modra lučka
5	Prekini povezavo	Povezan	/	Dong	Modre in rdeče luči izmenično utripajo
6	Avtomatsko povezovanje	Ugasnjen	Avtomatsko iskanje, ko je vklopljen	Ding-dong	Modra lučka sveti
7	Prekinitev povezave zaradi razdalje	Prekinitev povezave zaradi razdalje	Prekinitev povezave zaradi razdalje (slušalke nastopijo v status iskanja, modra in rdeča lučka izmenično utripa, slušalke se samodejno povežejo, če Se jih premakne v delovno območje v 1 minuti ali pa se samodejno izklopi po 5 minutah brez povezave)	Ding-dong	Modra lučka sveti
8	Nastavitev glasnosti	Predvajanje glasbe	Kratek pritisk v+ /  V- / 	Največja/najmanjša glasnost /	

9	Prejšnja skladba	Predvajanje glasbe	Dolg pritisk /V- 	/	/
10	Naslednja skladba	Predvajanje glasbe	Dolg pritisk V+ 	/	/
11	Predvajanje/dolg premor	Predvajanje glasbe	Kratek pritisk 	/	/
12	Poziv za dohodni klic	Dohodni klic	/	Ling-ling	/
13	Odgovor na klice	Dohodni klic	Kratek pritisk 	/	/
14	Zavrnitev klica	Dohodni klic	Dolg pritisk 	/	/
15	Ponovitev zadnje klicane številke	Stanje	Dvojni pritisk 	/	/
16	Prekinitev klica	Klicanje	Kratek pritisk 	/	/
17	Poziv za nizko stanje napoljenosti	Stanje	Napetost baterije nižja od 3,1 V	Poziv, da napolnite vsakih 20 s	/
18	Nizko stanje napoljenosti je izklopljeno	Stanje	Napetost baterije nižja od 3,1 V	Ugasnjen	/
19	Indikator polnjenja	Polnjenje	Rdeča lučka sveti, ko se polni	/	Rdeča lučka sveti
20	AUXIN	Vsak status	En priključek je za slušalke, drugi je za priključitev na avdio naprave	Ugasnjen	Indikator izklopljen
21	Popolnoma napolnjen	Polnjenje	Popolnoma napolnjen	/	Rdeča lučka sveti
22	Način kartice SD	Vstavite kartico SD, ko ste v načinu Bluetooth.	Tipka FM/MP3, da preklapljate med načini	Način kartice SD	/
23	Način Bluetooth	Način Bluetooth	Tipka FM/MP3, da preklapljate med načini	Način Bluetooth	/
24	Vklop/izklop LED luči	Slušalke vključene	Dolg pritisk 2 s 	/	LED lučka za vklop/izklop

---

25 Preklapljanje zvočnih učinkov

Predvajanje glasbe preko Bluetooth ali SD  
kartice

Kratek pritisk FM/MP3

/

/

---

Ta letak shranite, saj vsebuje pomembne informacije.

Ne metati na tla.

**Certifikati: CE**







**Materiali: ABS, silikon**








**Garancija: 6 mesecev**

**Proizvedeno na Kitajskem**

**Prodajalec: AMAREEN, DALAS ONLINE d.o.o., Perkova ulica 17, 1230 Domžale, Slovenija, EU**

## DJEČJE BEŽIČNE SLUŠALICE S MEMORIJSKOM KARTICOM – UPUTE ZA UPOTREBU

Uputstva					
Br	Funkcije	Status slušalica	Rad slušalica	Glasovni odgovor	Indikator
1	Uključivanje	Slušalice isključene	Dugi pritisak"   , približno 3 s	Način Bluetooth	Plava i crvena svjetla bljeskaju naizmjenice
2	Isključivanje	Slušalice uključene	Dugi pritisak"   , približno 3 s	Isključen	Indikator isključen
3	Spajanje	Slušalice isključene	Nakon uspješnog povezivanja status je uključen	Način Bluetooth	Plava i crvena svjetla bljeskaju naizmjenice
4	Spajanje uspješno	Spajanje	/	Ding-dong	Upaljeno plavo svjetlo
5	Isključeno	Povezivanje	/	Dong	Plava i crvena svjetla bljeskaju naizmjenice
6	Automatsko povezivanje	Isključen	Automatsko pretraživanje kada je uključeno	Ding-dong	Upaljeno plavo svjetlo
7	Prekidanje veze zbog udaljenosti	Prekidanje veze zbog udaljenosti	Prekinite vezu zbog udaljenosti (slušalice ulaze u status pretraživanja, plava i crvena svjetla trepću naizmjenice, slušalice se automatski povezuju ako Premješta se u radno područje za 1 minutu ili se automatski isključuje nakon 5 minuta izvan mreže)	Ding-dong	Upaljeno plavo svjetlo
8	Podešavanje glasnoće	Reproduciraj glazbu	Kratak pritisak v+/  /v-  ,	Maksimalna/minimalna glasnoća	/

9	Prethodna pjesma	Reproduciraj glazbu	Dugi pritisak /V- 	/	/
10	Sljedeća pjesma	Reproduciraj glazbu	Dugi pritisak V+	/	/
11	Reprodukcija/duga pauza	Reproduciraj glazbu	Kratki pritisak 	/	/
12	Poziv za dolazni poziv	Dolazni poziv	/	Ling-ling	/
13	Odgovor na poziv	Dolazni poziv	Kratki pritisak 	/	/
14	Odbijanje poziva	Dolazni poziv	Dugi pritisak 	/	/
15	Ponavljanje zadnjeg biranog broja	Stanje	Dvostruki pritisak 	/	/
16	Prekidanje poziva	Poziv	Kratak pritisak 	/	/
17	Poziv za stanje niskog punjenja	Stanje	Napon baterije niži od 3.1V	Poziv da napunite svakih 20S	/
18	Status niskog punjenja je isključeno	Stanje	Napon baterije niži od 3.1V	Isključeno	/
19	Indikator punjenja	Punjenje	Crveno svjetlo svijetli kada se puni	/	Crveno svjetlo svijetli
20	AUXIN	Svaki status	Jedan konektor je za slušalice, drugi je povezivanje s audio uređajima	Isključeno	Indikator isključen
21	Potpuno napunjen	Punjenje	Potpuno napunjen	/	Crveno svjetlo svijetli
22	Način kartice SD	Umetnite SD karticu dok ste u Bluetooth načinu rada.	FM/MP3 tipka za prebacivanje između načina	Način kartice SD	/
23	Bluetooth način	FM način	FM/MP3 tipka za prebacivanje između načina	Bluetooth način	/
24	Uključi/isključi LED svjetla	Slušalice uključene	Dugi pritisak 2s 	/	LED svjetlo za uključiti/isključiti

---

25 Promjena audio efekata

Reprodukcija glazbe putem Bluetooth ili SD  
kartice

Kratki pritisak FM/MP3

/

/

---

Zadržite ovaj letak jer sadržava važne informacije.

Ne bacajte na zemlju.

**Certifikati: CE**

**Materijali: ABS, silikon**






**Jamstvo: 6 mjeseci**








**Proizvedeno u Kini**

**Prodavač: AMAREEN, DALAS ONLINE d.o.o., Perkova ulica 17, 1230 Domžale, Slovenija, EU**

## KIDS WIRELESS HEADPHONES WITH MEMORY CARD – MANUAL

### Instructions

No.	Function Realization	Headphone status	Operate	Voice prompt	Indicator
1	Power on	Headphone off	Long press"  , about 2S	Bluetooth mode	Blue and red lights flicker alternately
2	Power off	Headphone on	Long press"  , about 3S	Power off	Indicator off
3	Pairing	Headphone off	Enter pairing status when power on	Bluetooth mode	Blue and red lights flicker alternately
4	Pairing successful	Pairing	/	Ding-dong	Blue light on
5	Disconnect	Connected	/	Dong	Blue and red lights flicker alternately
6	Auto pairing	Power off	Auto pairing when power on	Ding-dong	Blue light on
7	Out of distance disconnect	Out of distance disconnect	Out of distance disconnect (headphone enter into paring statue, blue and red lights flicker alternately, headphone will be auto connected if move to working range within 1 mins, or will automatic power off after 5 mins without connection	Ding-dong	Blue light on
8	Volume adjustment	Playing music	Short press v+/  /v-  ,	Maximum/Minimum volume	/
9	Previous track	Playing music	Long press /v-  ,	/	/
10	Next track	Playing music		/	/

			Long press V+ 		
11	Paly /pause much	Playing music	Short press 	/	/
12	Incoming call prompt	Incoming calls	/	Ling-ling	/
13	Answer calls	Incoming calls	Short press 	/	/
14	Reject calls	Incoming calls	Long press 	/	/
15	Redial the last number	On state	Double press 	/	/
16	Hangs up calls	On calling	Short press 	/	/
17	Low Electricity prompt	On state	Battery voltage lower than 3.1V	Prompts please charge every 20S	/
18	Low Electricity power off	On state	Battery voltage lower than 3.1V	Power off	/
19	Charging indicator	Charging	Red light when charging	/	Red light on
20	AUXIN	Any status	One plug in headphone, another plug into the Audio devices	Power off	Indicator off
21	Fully charge	Charging	Fully charge	/	Red light off
24	SD card model	Insert SD card when on Bluetooth mode	FM/MP3 key to switch between modes	SD card Mode	/
25	Bluetooth mode	FM mode	FM/MP3 key to switch between modes	Bluetooth mode	/
26	Turn on/off LED light	Headphone on	Long press 2s 	/	LED light on/off
27	Switching sound effects	Playing music Bluetooth or SD card Mode	Short press FM/MP3	/	/

Retain leaflet as it contains important information.  
Do not throw on the ground.



**Certificates: CE**

**Materials: ABS, silicone**

**Warranty: 6 months**

**Made in China**

**Seller: AMAREEN, DALAS ONLINE d.o.o., Perkova ulica 17, 1230 Domžale, Slovenia, EU**